

b o x
EVIDENCE

Linea



Escolha a melhor
cor para seu projeto.

Padrão
Engenharia



Abra o
PDF para
mais detalhes.

O box Evidence Linea possui design exclusivo, que valoriza o banheiro deixando um ambiente moderno e atraente. Todos os perfis e acessórios foram reestilizados criando um conjunto atual que harmoniza perfeitamente com as torneiras, chuveiros e metais planos de todo o seu banheiro.

Distribuidor
autorizado



3549-0099 * 96487-9868

Est. do Tindiba 560 - Pechincha - RJ



@varzimtemper

www.varzimtemper.com.br

Box com roldana aparente Evidence LINEA

B O X
EVIDENCE

Linea



VIDRO
ou
VIDRO

Padrão

Engenharia


O box Evidence Linea possui design exclusivo, que valoriza o banheiro deixando um ambiente moderno e atraente. Todos os perfis e acessórios foram reestilizados criando um conjunto atual que harmoniza perfeitamente com as torneiras, chuveiros e metais planos de todo o seu banheiro.

Distribuidor
autorizado



3549-0099 * 96487-9868
Est. do Tindiba 560 - Pechincha - RJ

Tonalidades do box de roldanas aparentes Evidence LINEA



Veja outros modelos de box com roldana aparente Evidence



**Box com roldana aparente
Evidence Dual**
• Perfeito para banheiros amplos!



**Box com roldana aparente
Evidence Ônix**
• Sofisticação para o seu banheiro!




**Box com roldana aparente
Evidence Canto**
• Vidro padrão ou engenharia!



Várias possibilidades e formas de instalação do box Evidence Linea!

Box Evidence Linea F1



Modelo Frontal com um Vidro Fixo Lateral e Um Vidro Móvel Lateral.

Especificações F1



• Porta

Máximo 1100 mm

Peso 50 kg

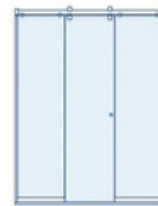
• Vão

Máximo 2500 mm

• Vidro

Temperado 8 mm

Box Evidence Linea F2



Modelo Frontal com Dois Vidros Fixos Laterais e Um Vidro Móvel Central.

Especificações F2

• Porta

Máximo 1100 mm

Peso 50 kg

• Vão

Máximo 2500 mm

• Vidro

Temperado 8 mm



Box Evidence Linea F3 • Dual



Modelo Frontal com Dois Vidros Fixos Laterais e Dois Vidros Móveis Centrais.

Especificações F3

• Porta

Máximo 600 mm

Peso 25 kg

• Vão

Máximo 2500 mm

• Vidro

Temperado 8 mm

Box Evidence Linea C1 • Canto



Modelo de Canto com Dois Vidros Fixos Laterais e Dois Vidros Móveis Centrais.

Especificações C1

• Porta

Máximo 550 mm

Peso 22 kg

• Vão

Máximo 1250 x 1250 mm

• Vidro

Temperado 8 mm

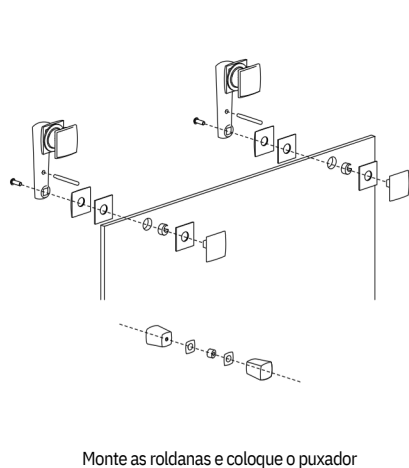
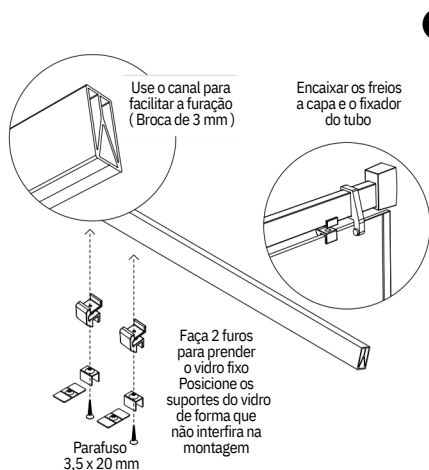
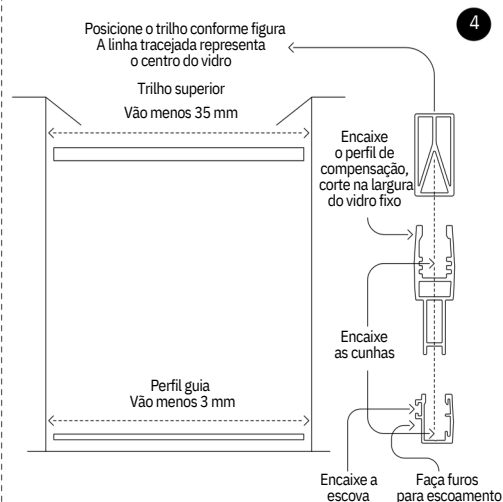
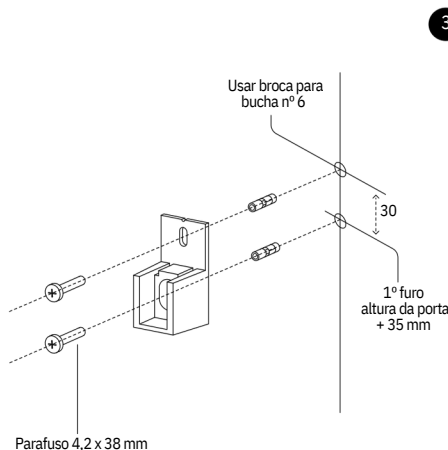
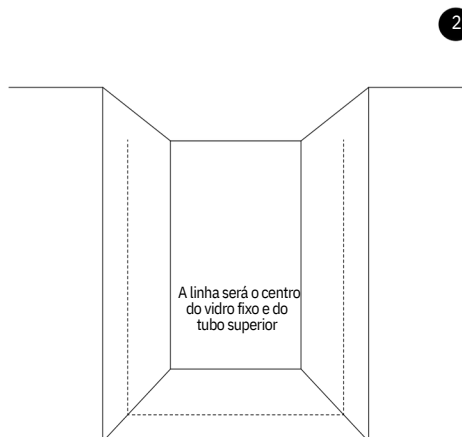
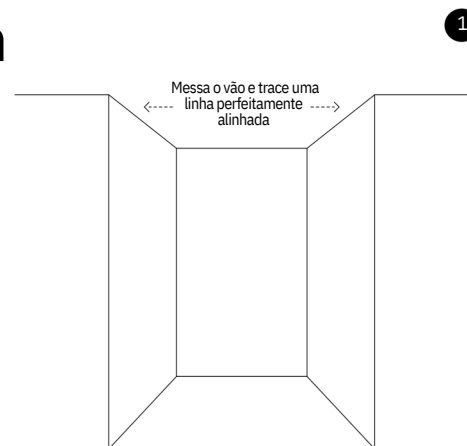
Manual de montagem vidro padrão

08.08.2024

- Siga as informações do manual de instalação
- Respeite os padrões especificados no manual
- Faça todas as medições atentamente
- Certifique-se que as peças estão bem encaixadas

ESPECIFICAÇÕES BOX EVIDENCE LINEA F1

PORTA	VIDRO	VÃO
Máx. 1100 mm 50 kg	Temperado 8 mm	Máx. 2500 mm



Para maiores informações

INT[®]ERGLASS
.com.br

f facebook.com/interglassevidence
i instagram.com/interglassevidence
p pinterest.com/interglassevidence
y youtube.com/interglassevidence
e contato@interglass.com.br
t 11 95093.6899



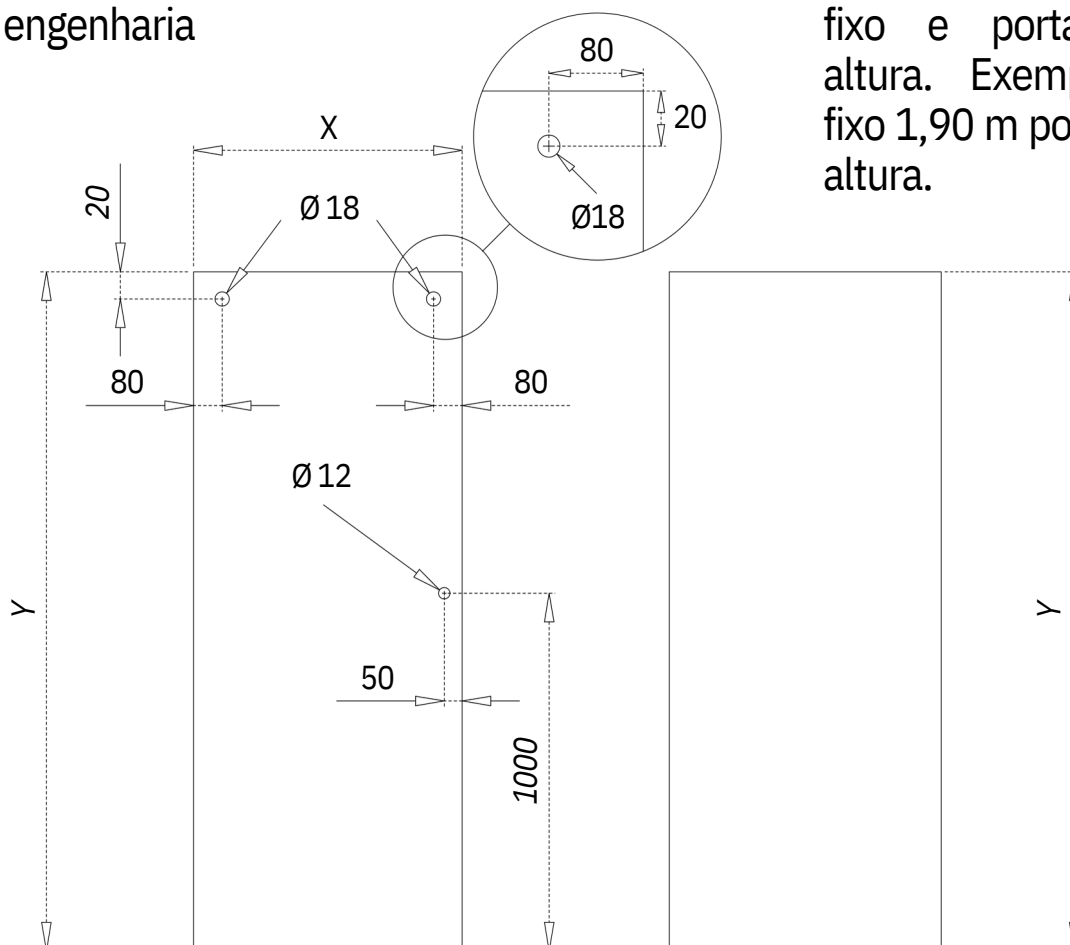
EVIDENCE[®] F1
Linea

- Danos sofridos pelo produto em consequência de quedas acidentais, maus tratos, instalação incorreta, manuseio e armazenamento inadequado
- Danos causados à pintura do kit box Evidence por limpeza inadequada (produtos químicos, tais como: solvente, álcool, benzeno, querosene, cloro e abrasivo do tipo saponáceo)
- Danos causados aos acabamentos do kit box Evidence por limpeza inadequada (produtos abrasivos, tais como: lâ de aço, palha de aço e esponja multiuso dupla face)
- Descoloração da pintura do kit box Evidence pela incidência direta da luz solar
- Danos causados por objetos pontiagudos sobre a superfície da embalagem do kit box Evidence
- Danos causados pelo uso incorreto após a instalação (tecidos, toalhas ou roupas deixados sobre o trilho superior do kit box Evidence)
- Aplicação de peças não originais ou inadequadas, ou ainda adaptação de peças adicionais ao kit box Evidence
- Peças que apresentem desgaste natural pelo uso regular do kit box Evidence, tais como: roldanas, eixos e rolizios

Solicite um profissional qualificado, a Interglass não se responsabiliza por qualquer defeito ou erro de instalação do kit box Evidence

- Utilize o kit box Evidence somente após o tempo de secagem de 24 horas do silicone
- Para limpeza do kit box Evidence utilize somente detergente neutro, água e um tecido macio
- A manutenção do box Evidence deve ser executada a cada 12 meses por um profissional qualificado, conforme norma da ABNT-NBR 14207.

Para vidro engenharia, fixo e porta mesma altura. Exemplo, vidro fixo 1,90 m porta 1,90 m altura.



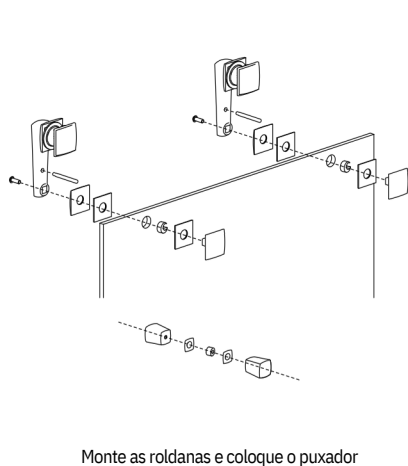
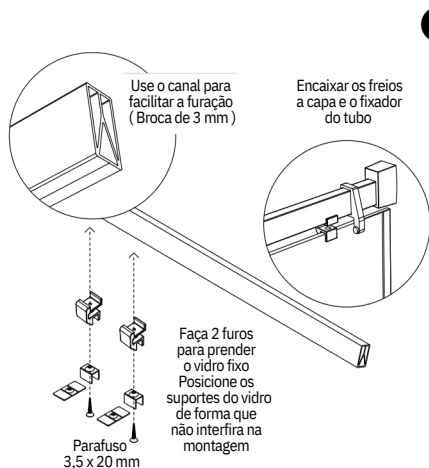
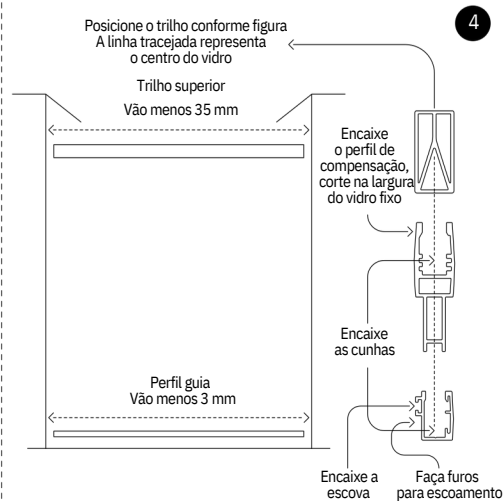
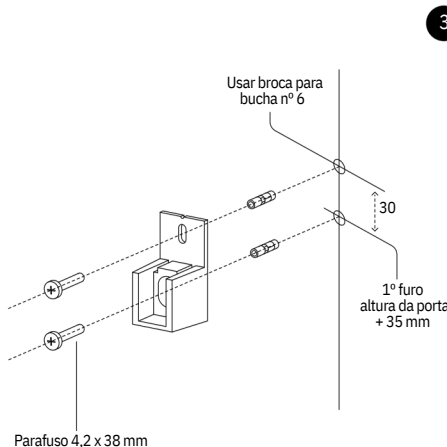
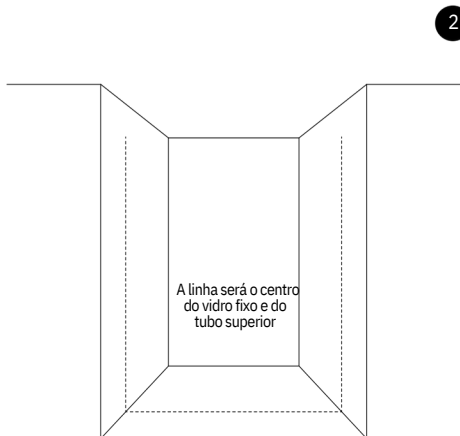
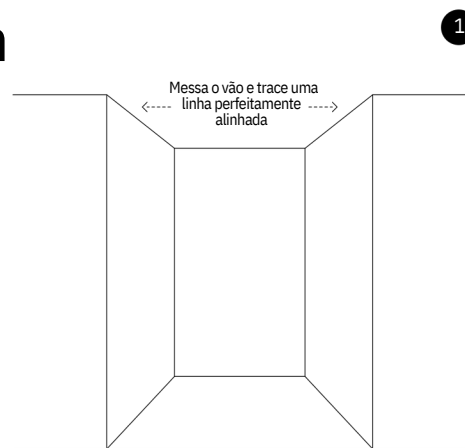
Manual de montagem vidro padrão

08.08.2024

- Siga as informações do manual de instalação
- Respeite os padrões especificados no manual
- Faça todas as medições atentamente
- Certifique-se que as peças estão bem encaixadas

ESPECIFICAÇÕES BOX EVIDENCE LINEA F2

PORTA	VIDRO	VÃO
Máx. 1100 mm 50 kg	Temperado 8 mm	Máx. 2500 mm



Para maiores informações

INT[®]ERGLASS
.com.br

f facebook.com/interglasseevidence
i instagram.com/interglasseevidence
p pinterest.com/interglasseevidence
y youtube.com/interglasseevidence
e contato@interglass.com.br
t 11 95093.6899



Atenção instalador, leia atentamente nossas recomendações e oriente o seu cliente sobre os cuidados necessários com o kit box Evidence

B O X
EVIDENCE
F2
Linea

A garantia do produto cobre qualquer defeito de fabricação ou dano desde que dentro das normas de utilização, a partir da data de aquisição, comprovada mediante apresentação da nota fiscal de compra.

A presente garantia não será aplicada nas seguintes situações:

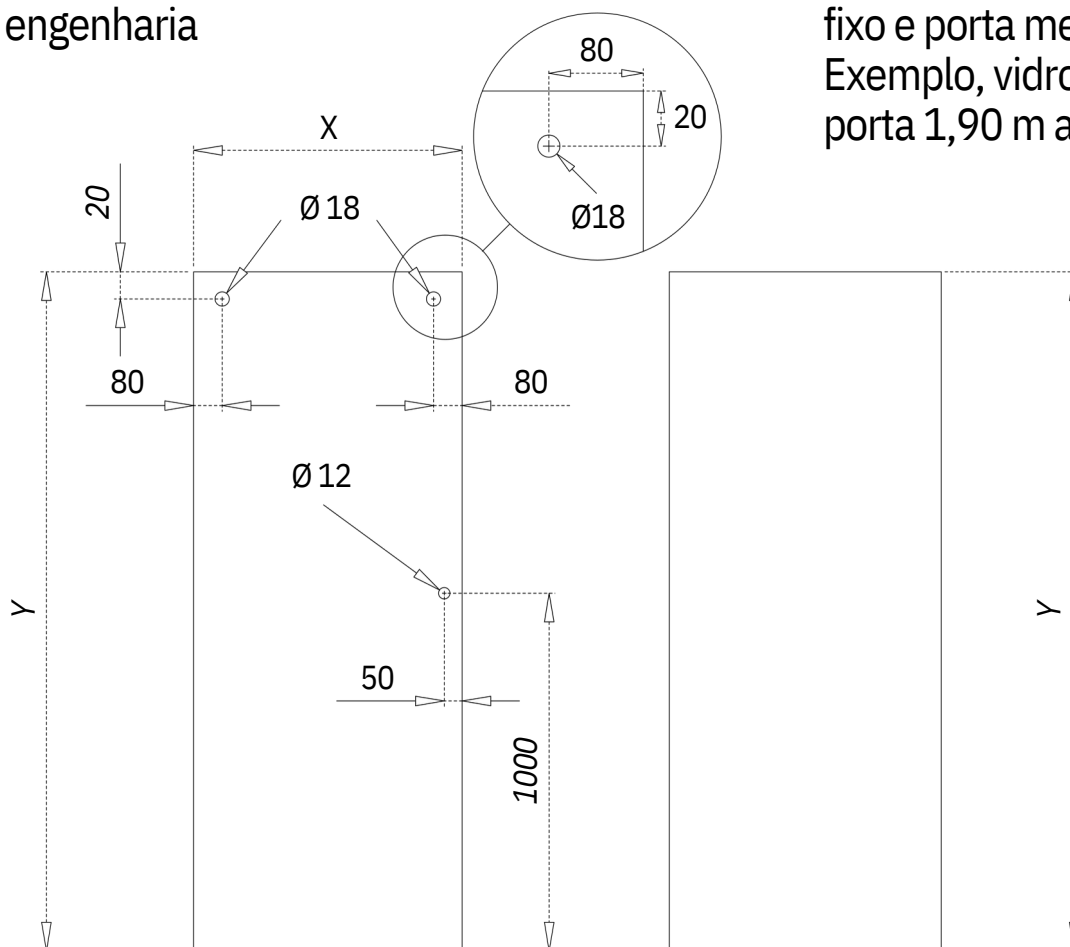
- Danos sofridos pelo produto em consequência de quedas acidentais, maus tratos, instalação incorreta, manuseio e armazenamento inadequado
- Danos causados à pintura do kit box Evidence por limpeza inadequada (produtos químicos, tais como: solvente, álcool, benzeno, querosene, cloro e abrasivo do tipo saponáceo)
- Danos causados aos acabamentos do kit box Evidence por limpeza inadequada (produtos abrasivos, tais como: lâ de aço, palha de aço e esponja multiuso dupla face)
- Descoloração da pintura do kit box Evidence pela incidência direta da luz solar
- Danos causados por objetos pontiagudos sobre a superfície da embalagem do kit box Evidence
- Danos causados pelo uso incorreto após a instalação (tecidos, toalhas ou roupas deixados sobre o trilho superior do kit box Evidence)
- Aplicação de peças não originais ou inadequadas, ou ainda adaptação de peças adicionais ao kit box Evidence
- Peças que apresentem desgaste natural pelo uso regular do kit box Evidence, tais como: roldanas, eixos e rodízios

Solicite um profissional qualificado, a Interglass não se responsabiliza por qualquer defeito ou erro de instalação do kit box Evidence.

- Utilize o kit box Evidence somente após o tempo de secagem de 24 horas do silicone
- Para limpeza do kit box Evidence utilize somente detergente neutro, água e um tecido macio
- A manutenção do box Evidence deve ser executada a cada 12 meses por um profissional qualificado, conforme norma da ABNT-NBR 14207.

Manual de recorte e furação para vidro engenharia

Para vidro engenharia, fixo e porta mesma altura. Exemplo, vidro fixo 1,90 m porta 1,90 m altura.



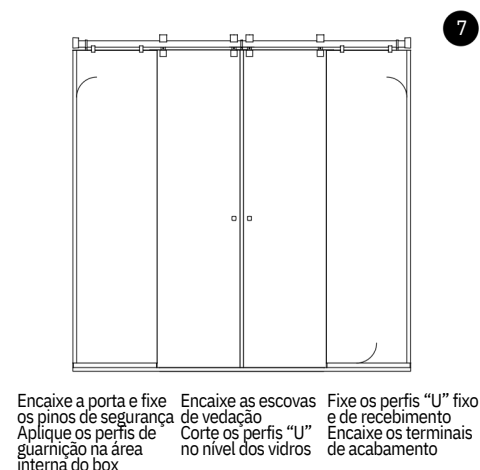
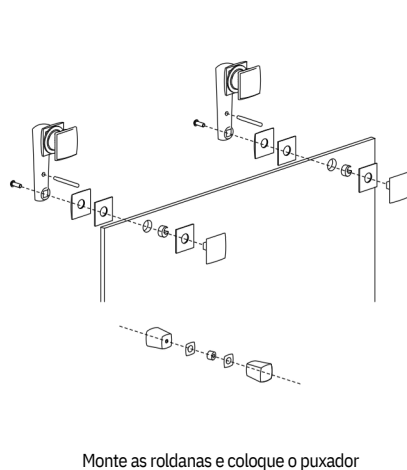
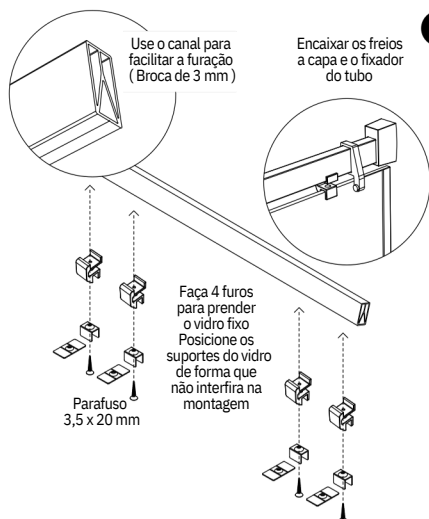
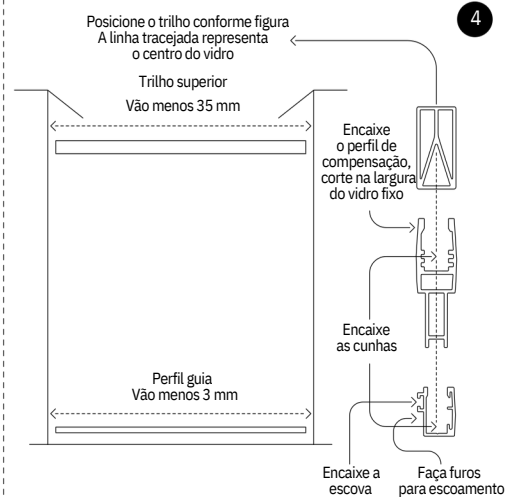
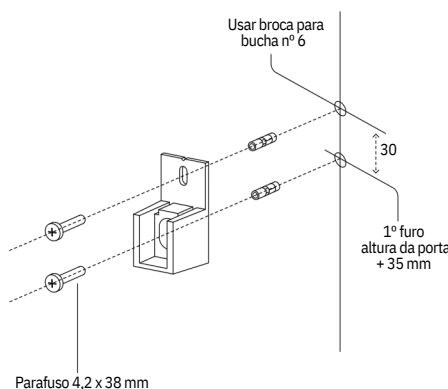
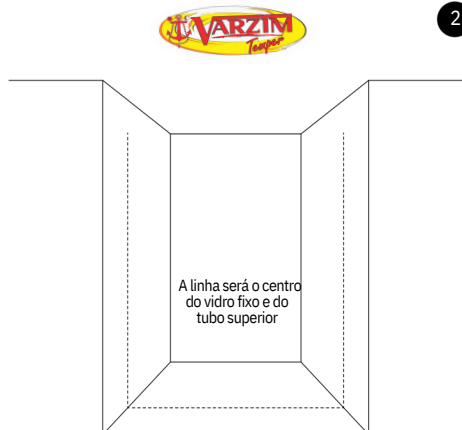
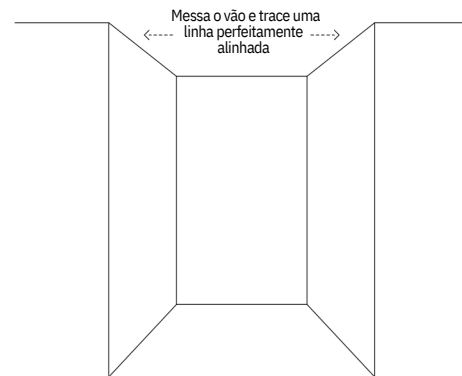
Manual de montagem vidro padrão

08.08.2024

- Siga as informações do manual de instalação
- Respeite os padrões especificados no manual
- Faça todas as medições atentamente
- Certifique-se que as peças estão bem encaixadas

ESPECIFICAÇÕES BOX EVIDENCE LINEA F3 DUAL

PORTA	VIDRO	VÃO
Máx. 600 mm 25 kg	Temperado 8 mm	Máx. 2500 mm



Para maiores informações

INTERRGLASS
.com.br

facebook.com/interglasseevidence
instagram.com/interglasseevidence
pinterest.com/interglasseevidence
youtube.com/interglasseevidence
contato@interglass.com.br
11 95093.6899



Atenção instalador, leia atentamente nossas recomendações e oriente o seu cliente sobre os cuidados necessários com o kit box Evidence

B O X
EVIDENCE
F3
Linea

A garantia do produto cobre qualquer defeito de fabricação ocorrido desde a data de aquisição, comprovada mediante apresentação da nota fiscal de compra

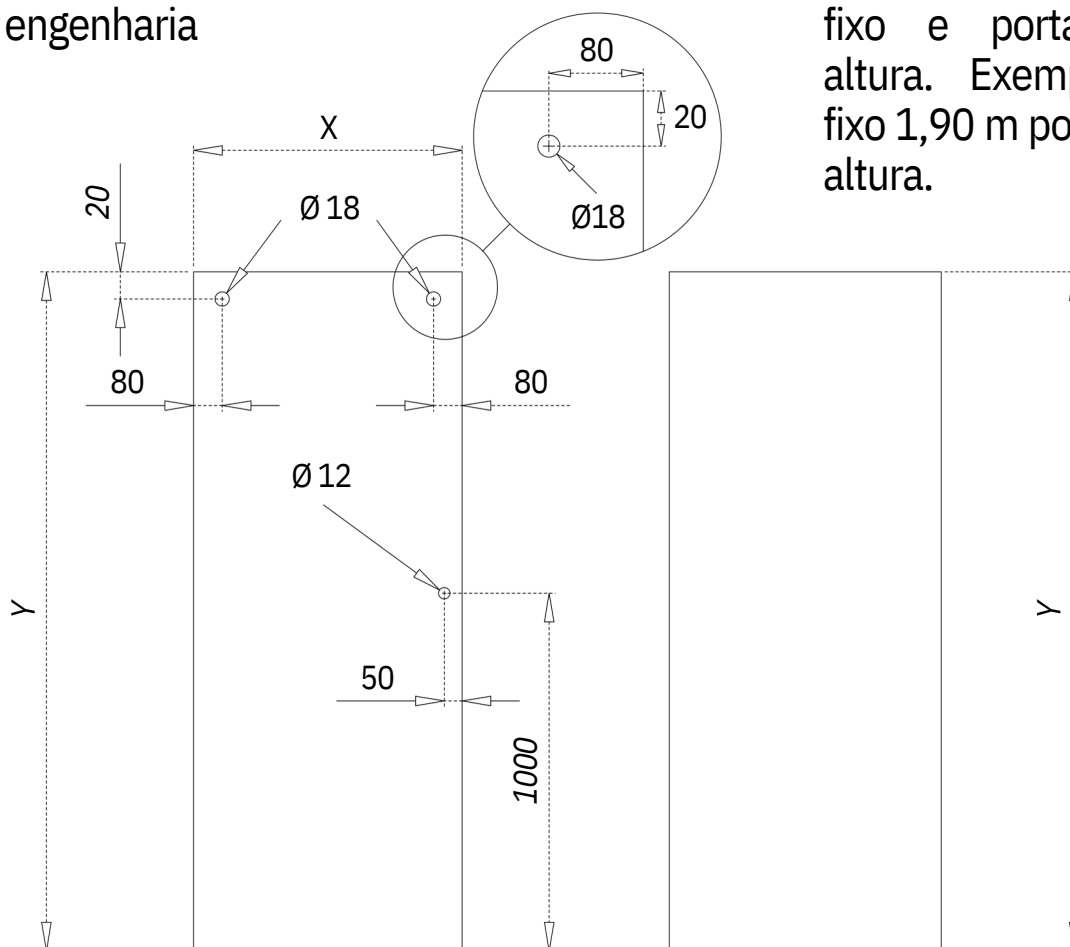
A presente garantia não será aplicada nas seguintes situações:

- Danos sofridos pelo produto em consequência de quedas acidentais, maus tratos, instalação incorreta, manuseio e armazenamento inadequado
- Danos causados à pintura do kit box Evidence por limpeza inadequada (produtos químicos, tais como: solvente, álcool, benzeno, querosene, cloro e abrasivo do tipo saponáceo)
- Danos causados aos acabamentos do kit box Evidence por limpeza inadequada (produtos abrasivos, tais como: lâ de aço, palha de aço e esponja multiuso dupla face)
- Descoloração da pintura do kit box Evidence pela incidência direta da luz solar
- Danos causados por objetos pontiagudos sobre a superfície da embalagem do kit box Evidence
- Danos causados pelo uso incorreto após a instalação (tecidos, toalhas ou roupas deixados sobre o trilho superior do kit box Evidence)
- Aplicação de peças não originais ou inadequadas, ou ainda adaptação de peças adicionais ao kit box Evidence
- Peças que apresentem desgaste natural pelo uso regular do kit box Evidence, tais como: roldanas, eixos e rodízios

Solicite um profissional qualificado, a Interglass não se responsabiliza por qualquer defeito ou erro de instalação do kit box Evidence

- Utilize o kit box Evidence somente após o tempo de secagem de 24 horas do silicone
- Para limpeza do kit box Evidence utilize somente detergente neutro, água e um tecido macio
- A manutenção do box Evidence deve ser executada a cada 12 meses por um profissional qualificado, conforme norma da ABNT-NBR 14207.

Manual de recorte e furação para vidro engenharia



Para vidro engenharia, fixo e porta mesma altura. Exemplo, vidro fixo 1,90 m porta 1,90 m altura.

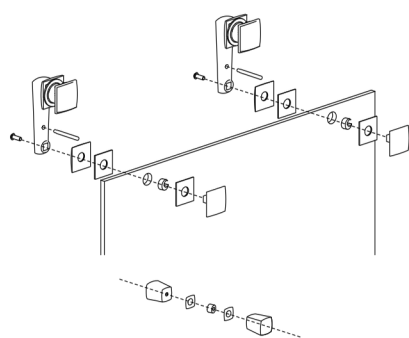
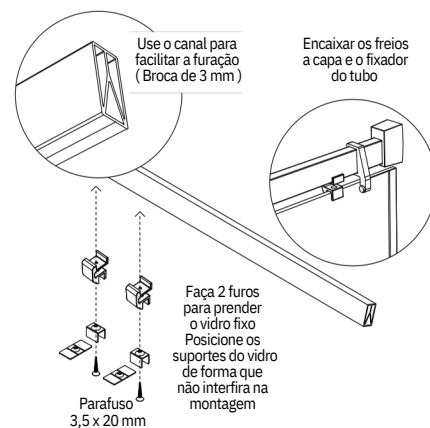
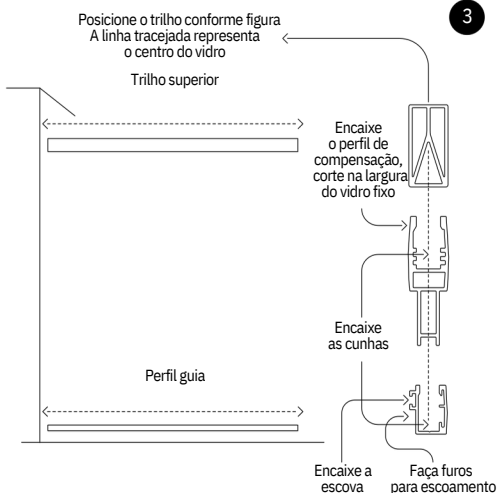
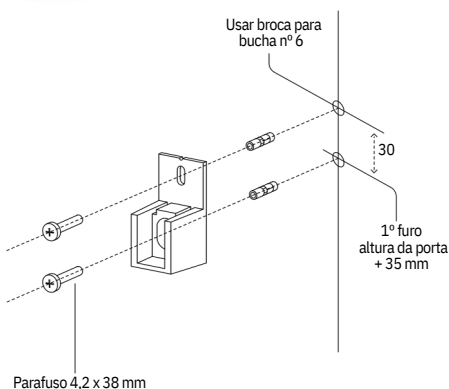
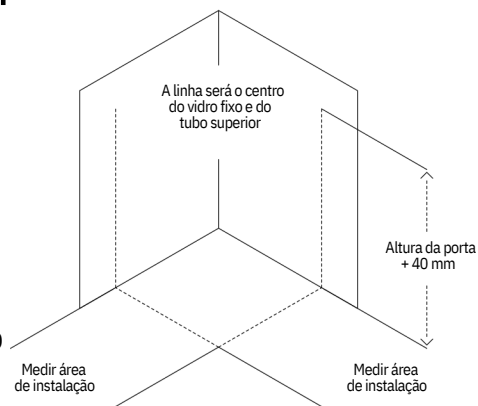
Manual de montagem vidro padrão

08.08.2024

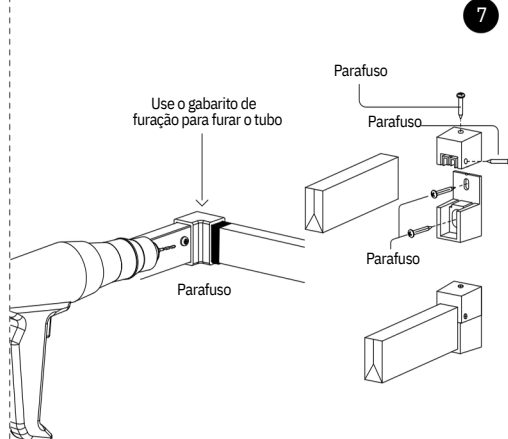
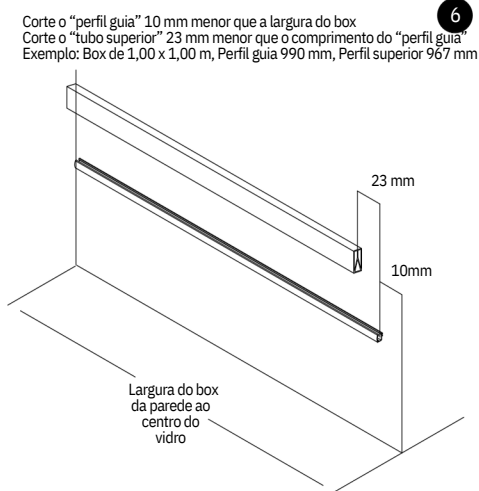
- Siga as informações do manual de instalação
- Respeite os padrões especificados no manual
- Faça todas as medições atentamente
- Certifique-se que as peças estão bem encaixadas

ESPECIFICAÇÕES BOX EVIDENCE LINEA C1 CANTO

PORTA	VIDRO	VÃO
Máx. 550 mm 22 kg	Temperado 8 mm	Máx. 1250 x 1250 mm



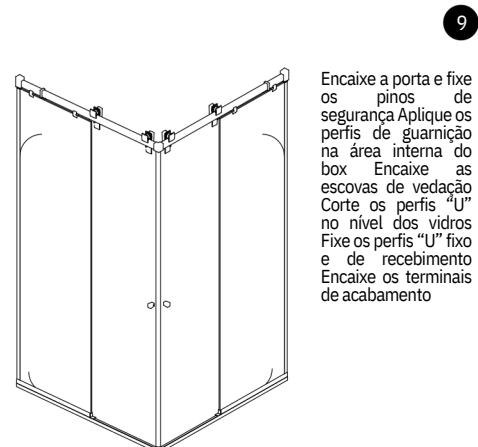
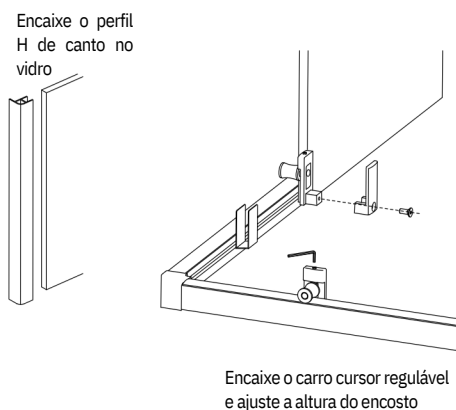
Monte as roldanas e coloque o puxador



Para maiores informações

INT_{ER}GLASS
.com.br

f facebook.com/interglassevidence
i instagram.com/interglassevidence
p pinterest.com/interglassevidence
y youtube.com/interglassevidence
e contato@interglass.com.br
t 11 95093.6899



Atenção instalador, leia atentamente nossas recomendações e oriente o seu cliente sobre os cuidados necessários com o kit box Evidence

B O X
EVIDENCE
C1
Linea



A garantia do produto cobre qualquer defeito de fabricação ou dano desde que dentro das normas de utilização, a partir da data de aquisição, comprovada mediante apresentação da nota fiscal de compra.

A presente garantia não será aplicada nas seguintes situações:

- Danos sofridos pelo produto em consequência de quedas acidentais, maus tratos, instalação incorreta, manuseio e armazenamento inadequado
- Danos causados à pintura do kit box Evidence por limpeza inadequada (produtos químicos, tais como: solvente, álcool, benzeno, querosene, cloro e abrasivo do tipo saponáceo)
- Danos causados aos acabamentos do kit box Evidence por limpeza inadequada (produtos abrasivos, tais como: lã de aço, palha de aço e esponja multiuso dupla face)
- Descoloração da pintura do kit box Evidence pela incidência direta da luz solar
- Danos causados por objetos pontiagudos sobre a superfície da embalagem do kit box Evidence
- Danos causados pelo uso incorreto após a instalação (tecidos, toalhas ou roupas deixados sobre o trilho superior do kit box Evidence)
- Aplicação de peças não originais ou inadequadas, ou ainda adaptação de peças adicionais ao kit box Evidence
- Peças que apresentem desgaste natural pelo uso regular do kit box Evidence, tais como: roldanas, eixos e rodízios

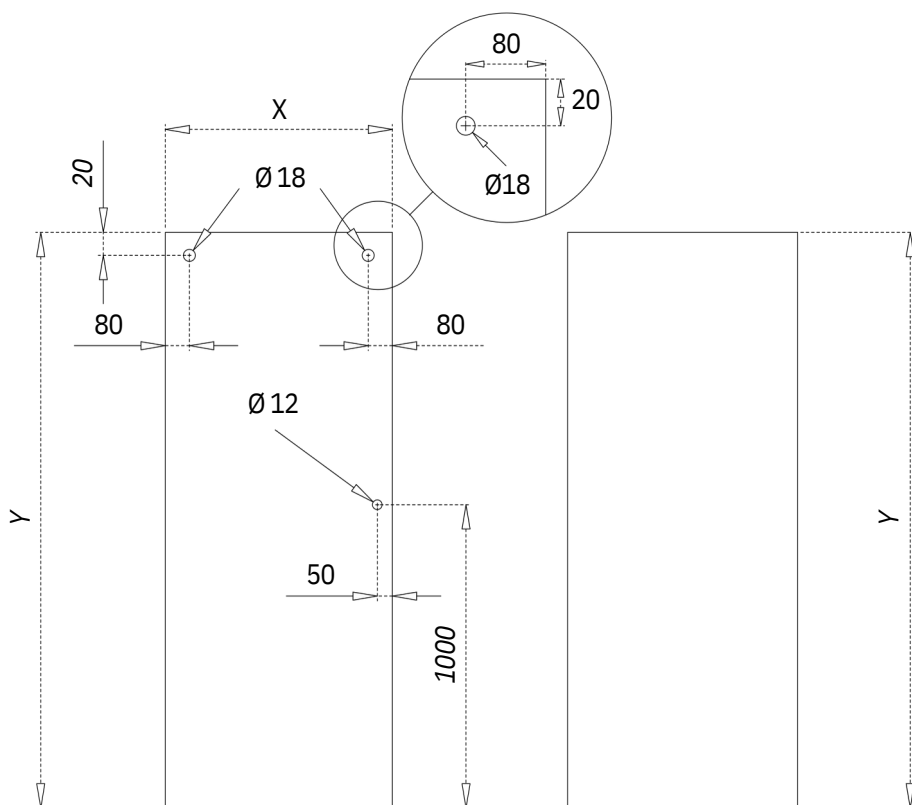
Solicite um profissional qualificado, a Interglass não se responsabiliza por qualquer defeito ou erro de instalação do kit box Evidence

Utilize o kit box Evidence somente após o tempo de secagem de 24 horas do silicone

Para limpeza do kit box Evidence utilize somente detergente neutro, água e um tecido macio





















A manutenção do box Evidence deve ser executada a cada 12 meses por um profissional qualificado, conforme norma da ABNT-NBR 14207.

Manual de recorte e furação para vidro engenharia



Para vidro engenharia, fixo e porta mesma altura. Exemplo, vidro fixo 1,90 m porta 1,90 m altura.

INT  **RGLASS**.com.br

	Acabamento		Perfil guia
	Terminal		Perfil click
	Arruela exêntrica		Perfil de compensação
	Suporte do vidro		Freio superior
	Fixador parede		Puxador
	Fixador do trilho		Trilho superior
	Batedor inferior		Capa
	Guia		Roldana
	Escova de vedação		Parafuso 3,5 x 15 mm
	Protetor do vidro		Parafuso 3,9 x 32 mm
	Parafuso 3 x 30 mm		Parafuso 3 x 16 mm
	Perfil H de canto		Bucha nº 6
	Perfil U 08 mm		Cotovelo inferior
	Cunha de regulação		Cotovelo superior
	Batedor		Carro cursor regulável
	Parafuso 4,2 x 38 mm		Parafuso 4,2 x 16 mm
	Perfil de guarnição		