

B O X  
**EVIDENCE**

VIDRO  
ou  
VIDRO

Padrão  
Engenharia



Escolha a melhor  
cor para seu projeto.

*Transforme seu banheiro em um espaço de luxo e sofisticação com o box Evidence de roldanas aparentes. Desenvolvido com o mais alto padrão de qualidade, o box Evidence une funcionalidade e estilo, proporcionando uma experiência única em cada uso. As roldanas aparentes conferem um toque contemporâneo e moderno ao ambiente, enquanto garantem um deslizar suave e silencioso das portas. Além disso, sua estrutura robusta e resistente oferece segurança e durabilidade incomparáveis.*



Abra o  
PDF para  
mais detalhes.

**Distribuidor**  
autorizado

 **INTERGLASS**



3549-0099 \* 96487-9868

Est. do Tindiba 560 - Pechincha - RJ



@varzimtemper

[www.varzimtemper.com.br](http://www.varzimtemper.com.br)

**Box com roldana aparente Evidence.**

# B O X EVIDENCE



VIDRO  
ou  
VIDRO

**Padrão**

**Engenharia**

*Box Evidence de roldanas aparentes. Desenvolvido com o mais alto padrão de qualidade, proporcionando uma experiência única em cada uso.*

*As roldanas aparentes conferem um toque contemporâneo e moderno ao ambiente, enquanto garantem um deslizar suave e silencioso das portas. Além disso, sua estrutura robusta e resistente oferece segurança e durabilidade incomparáveis.*

**Distribuidor  
autorizado**

**INTERGLASS**



3549-0099 \* 96487-9868  
Est. do Tindiba 560 - Pechincha - RJ

# Tonalidades do box de roldanas aparentes Evidence

ONIX

GRAFITE

WHITE

CROMADO

GOLD

SUMMER GOLD

RED GOLD

CORTEN



## Veja outros modelos de box com roldana aparente Evidence



**Box com roldana aparente  
Evidence Dual**  
• Perfeito para banheiros amplos!



**Box com roldana aparente  
Evidence Onix**  
• Sofisticação para o seu banheiro!



**Box com roldana aparente  
Evidence Canto**  
• Vidro padrão ou engenharia!



# Várias possibilidades e formas de instalação do box Evidence.

## Box Evidence F1



Modelo Frontal com um Vidro Fixo Lateral e Um Vidro Móvel Lateral.

### Especificações F1



3 • Porta

Máximo 1100 mm

Peso 50 kg

• Vão

Máximo 2500 mm

• Vidro

Temperado 8 mm

## Box Evidence F2



Modelo Frontal com Dois Vidros Fixos Laterais e Um Vidro Móvel Central.

### Especificações F2

3 • Porta

Máximo 1100 mm

Peso 50 kg

• Vão

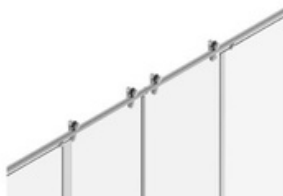
Máximo 2500 mm

• Vidro

Temperado 8 mm



## Box Evidence F3 • Dual



Modelo Frontal com Dois Vidros Fixos Laterais e Dois Vidros Móveis Centrais.

### Especificações F3

3 • Porta

Máximo 600 mm

Peso 25 kg

• Vão

Máximo 2500 mm

• Vidro

Temperado 8 mm

## Box Evidence C1 • Canto



Modelo de Canto com Dois Vidros Fixos Laterais e Dois Vidros Móveis Centrais.

### Especificações C1

3 • Porta

Máximo 550 mm

Peso 22 kg

• Vão

Máximo 1250 x 1250 mm


• Vidro

Temperado 8 mm



B O X  
**EVIDENCE**

F1



**INTERRGLASS**

# Manual de montagem vidro padrão

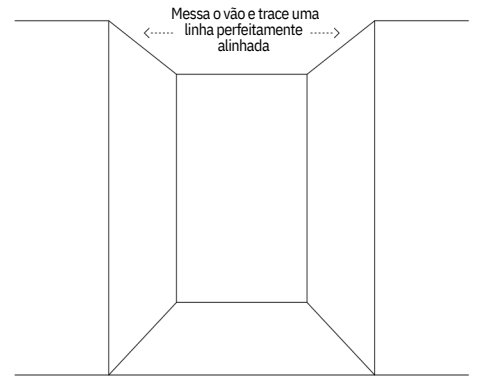
02.02.2022

- Siga as informações do manual de instalação
- Respeite os padrões especificados no manual
- Faça todas as medições atentamente
- Certifique-se que as peças estão bem encaixadas

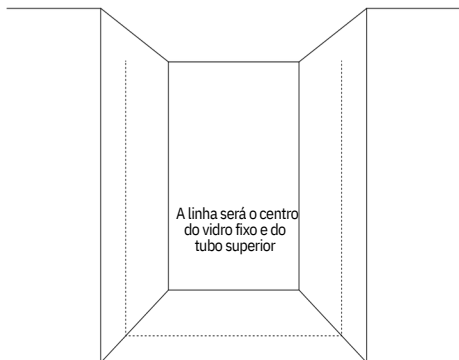
## ESPECIFICAÇÕES BOX EVIDENCE F1

VÃO PORTA	VIDRO
Máx. 1100 mm 50 kg	Temperado 8 mm

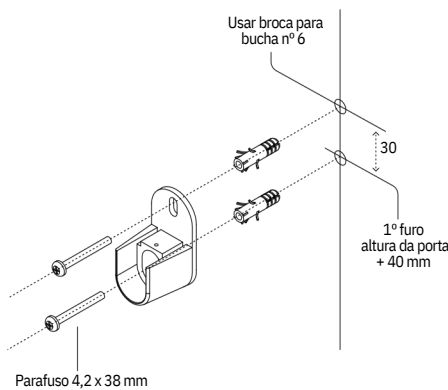
1



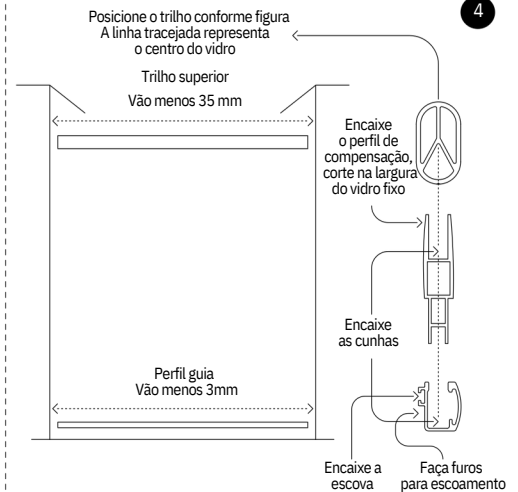
2



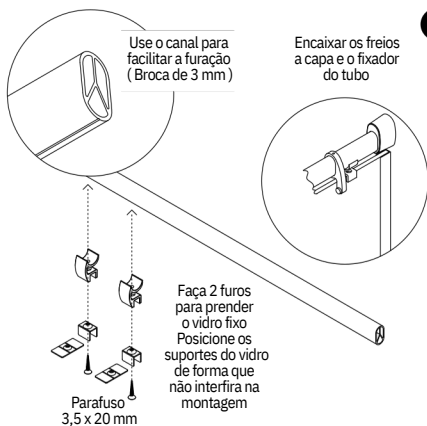
3



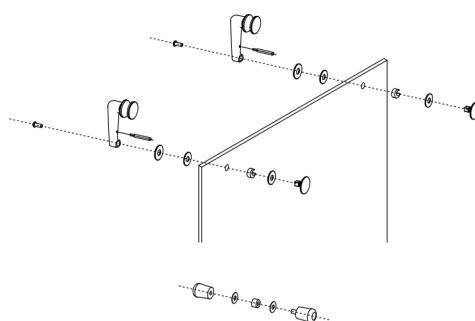
4




5



6



7



Para maiores informações

**INTERRGLASS**  
.com.br

facebook.com/interglassevidence  
instagram.com/interglassevidence  
pinterest.com/interglassevidence  
youtube.com/interglassevidence  
contato@interglass.com.br  
11 95093.6899

	Acabamento		Perfil guia		Escova de vedação		Parafuso 3,5 x 15 mm
	Terminal de acabamento		Perfil click		Protetor do vidro		Parafuso 3,9 x 32 mm
	Arruela exêntrica		Perfil de compensação		Parafuso 3x30 mm		Bucha nº6
	Suporte do vidro		Freio superior		Perfil U 10 mm		Perfil de guarnição
	Fixador parede		Puxador		Perfil U 08 mm		
	Fixador do trilho		Trilho superior		Cunha de regulagem		
	Batedor inferior		Capa		Batedor		
	Guia		Roldana		Parafuso 4,2 x 38 mm		

# Atenção instalador, leia atentamente nossas recomendações e oriente o seu cliente sobre os cuidados necessários com o kit box Evidence



A garantia do produto cobre qualquer defeito de fabricação ou dano desde que dentro das normas de utilização, a partir da data de aquisição, comprovada mediante apresentação da nota fiscal de compra.

A presente garantia não será aplicada nas seguintes situações:

- Danos sofridos pelo produto em consequência de quedas acidentais, maus tratos, instalação incorreta, manuseio e armazenamento inadequado
- Danos causados à pintura do kit box Evidence por limpeza inadequada (produtos químicos, tais como: solvente, álcool, benzeno, querosene, cloro e abrasivo do tipo saponáceo)
- Danos causados aos acabamentos do kit box Evidence por limpeza inadequada (produtos abrasivos, tais como: lâ de aço, palha de aço e esponja multiuso dupla face)
- Descoloração da pintura do kit box Evidence pela incidência direta da luz solar
- Danos causados por objetos pontiagudos sobre a superfície da embalagem do kit box Evidence
- Danos causados pelo uso incorreto após a instalação (tecidos, toalhas ou roupas deixados sobre o trilho superior do kit box Evidence)
- Aplicação de peças não originais ou inadequadas, ou ainda adaptação de peças adicionais ao kit box Evidence
- Peças que apresentem desgaste natural pelo uso regular do kit box Evidence, tais como: roldanas, eixos e rodízios

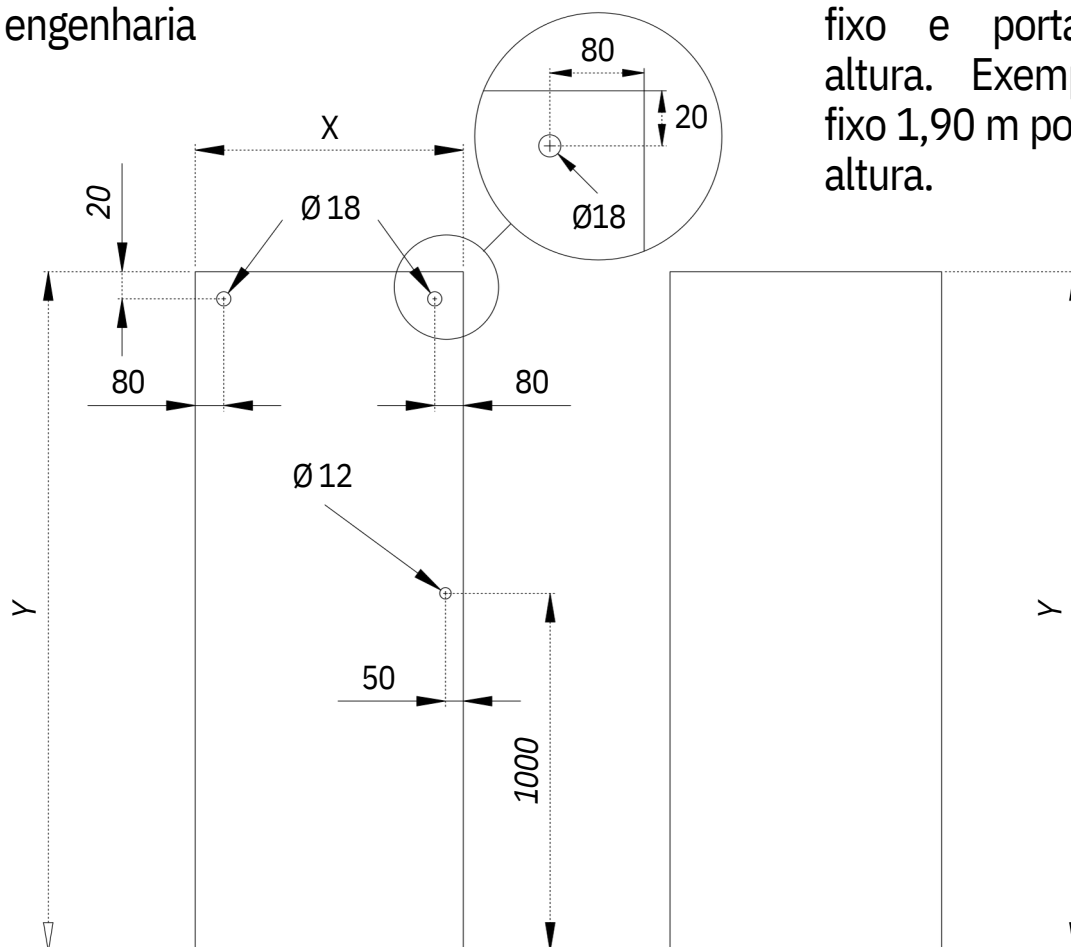
Solicite um profissional qualificado, a Interglass não se responsabiliza por qualquer defeito ou erro de instalação do kit box Evidence.

Utilize o kit box Evidence somente após o tempo de secagem de 24 horas do silicone.

Para limpeza do kit box Evidence utilize somente detergente neutro, água e um tecido macio.


A manutenção do box Evidence deve ser executada a cada 12 meses por um profissional qualificado, conforme norma da ABNT-NBR 14207.

## Manual de recorte e furação para vidro engenharia



Para vidro engenharia, fixo e porta mesma altura. Exemplo, vidro fixo 1,90 m porta 1,90 m altura.

# B O X EVIDENCE<sup>®</sup> F2



## Manual de montagem vidro padrão

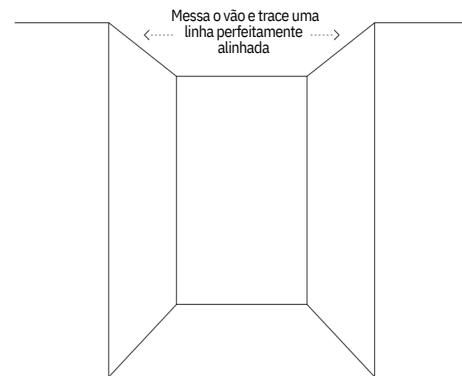
02.02.2022

- Siga as informações do manual de instalação
- Respeite os padrões especificados no manual
- Faça todas as medições atentamente
- Certifique-se que as peças estão bem encaixadas

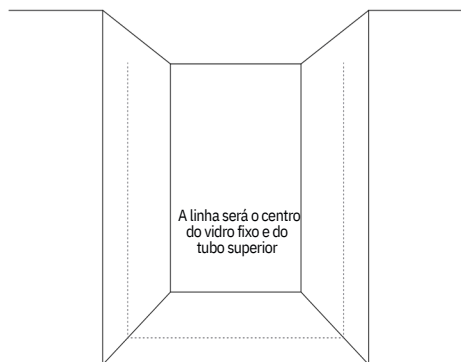
### ESPECIFICAÇÕES BOX EVIDENCE F2

VÃO PORTA	VIDRO
Máx. 1400 mm	Temperado
50 kg	8 mm

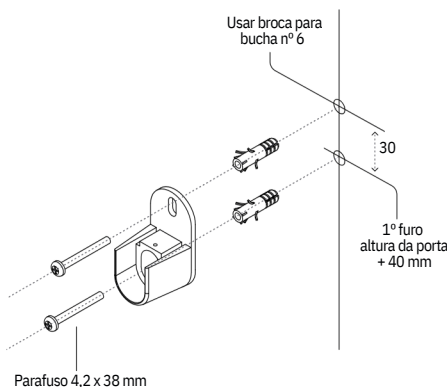
1



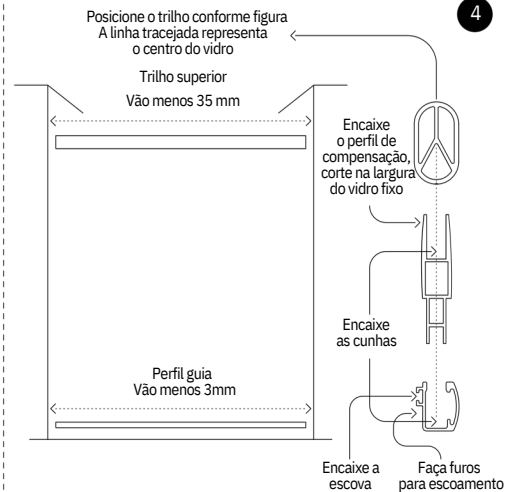
2



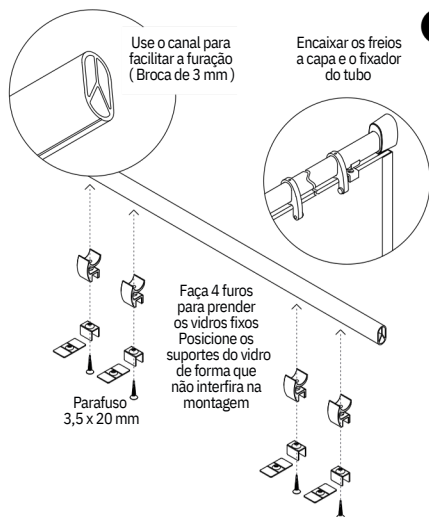
3



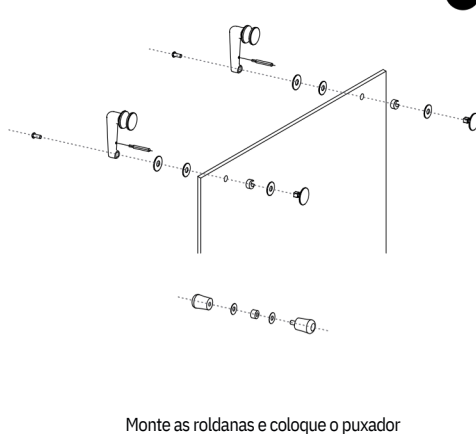
4



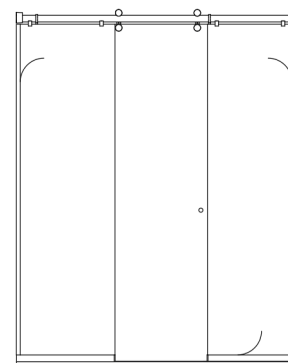
5



6



7



Para maiores informações



[facebook.com/interglasseevidence](https://facebook.com/interglasseevidence)  
[instagram.com/interglasseevidence](https://instagram.com/interglasseevidence)  
[pinterest.com/interglasseevidence](https://pinterest.com/interglasseevidence)  
[youtube.com/interglasseevidence](https://youtube.com/interglasseevidence)  
[contato@interglass.com.br](mailto:contato@interglass.com.br)  
 11 95093.6899

	Acabamento		Perfil guia		Escova de vedação		Parafuso 3,5 x 15 mm
	Terminal de acabamento		Perfil click		Protetor do vidro		Parafuso 3,9 x 32 mm
	Arruela exêntrica		Perfil de compensação		Parafuso 3x30 mm		Bucha nº6
	Suporte do vidro		Freio superior		Perfil U 08 mm		Perfil de guarnição
	Fixador parede		Puxador		Cunha de regulagem		Batedor
	Fixador do trilho		Trilho superior		Parafuso 4,2 x 38 mm		
	Batedor inferior		Capa				
	Guia		Roldana				

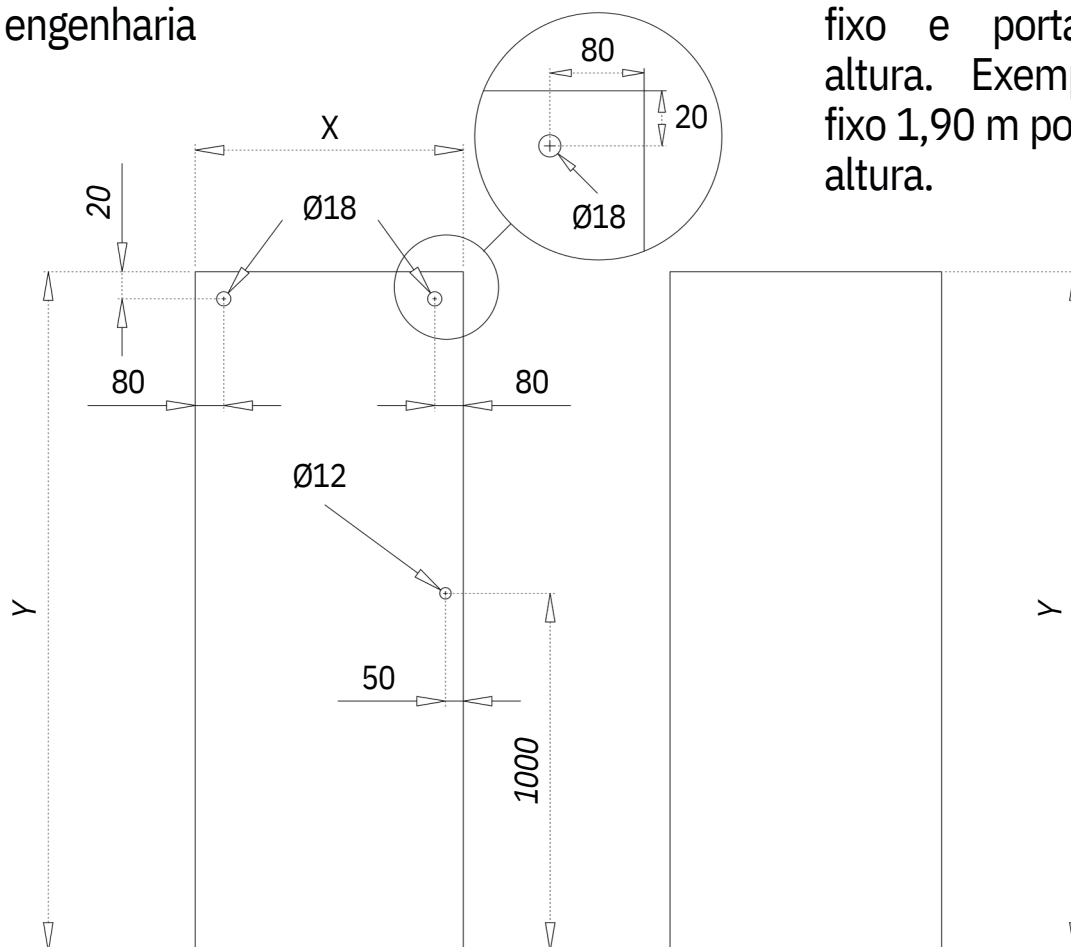
**EVIDENCE<sup>®</sup>**  
F2

- Danos sofridos pelo produto em consequência de quedas acidentais, maus tratos, instalação incorreta, manuseio e armazenamento inadequado
- Danos causados à pintura do kit box Evidence por limpeza inadequada (produtos químicos, tais como: solvente, álcool, benzeno, querosene, cloro e abrasivo do tipo saponáceo)
- Danos causados aos acabamentos do kit box Evidence por limpeza inadequada (produtos abrasivos, tais como: lâ de aço, palha de aço e esponja multiuso dupla face)
- Descoloração da pintura do kit box Evidence pela incidência direta da luz solar
- Danos causados por objetos pontiagudos sobre a superfície da embalagem do kit box Evidence
- Danos causados pelo uso incorreto após a instalação (tecidos, toalhas ou roupas deixados sobre o trilho superior do kit box Evidence)
- Aplicação de peças não originais ou inadequadas, ou ainda adaptação de peças adicionais ao kit box Evidence
- Peças que apresentem desgaste natural pelo uso regular do kit box Evidence, tais como: roldanas, eixos e rodízios

Solicite um profissional qualificado, a Interglass não se responsabiliza por qualquer defeito ou erro de instalação do kit box Evidence

- Utilize o kit box Evidence somente após o tempo de secagem de 24 horas do silicone
- Para limpeza do kit box Evidence utilize somente detergente neutro, água e um tecido macio
- A manutenção do box Evidence deve ser executado a cada 12 meses por um profissional qualificado, conforme norma da ABNT-NBR 14207.

Para vidro engenharia, fixo e porta mesma altura. Exemplo, vidro fixo 1,90 m porta 1,90 m altura.





# B O X EVIDENCE<sup>®</sup> F3 dual



## Manual de montagem vidro padrão

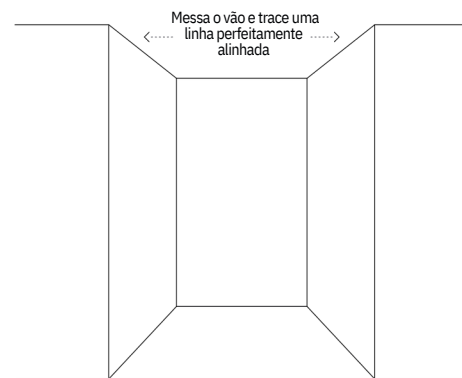
02.02.2022

- Siga as informações do manual de instalação
- Respeite os padrões especificados no manual
- Faça todas as medições atentamente
- Certifique-se que as peças estão bem encaixadas

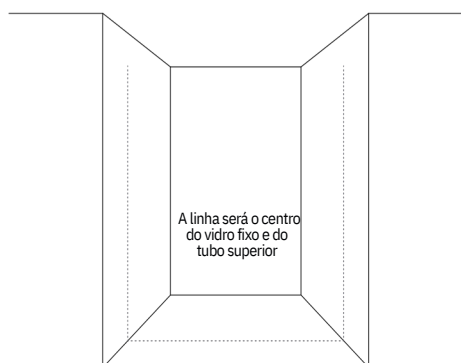
### ESPECIFICAÇÕES BOX EVIDENCE F3 DUAL

PORTA	VIDRO	VÃO
Máx. 600 mm 25 kg	Temperado 8 mm	Máx. 2500 mm

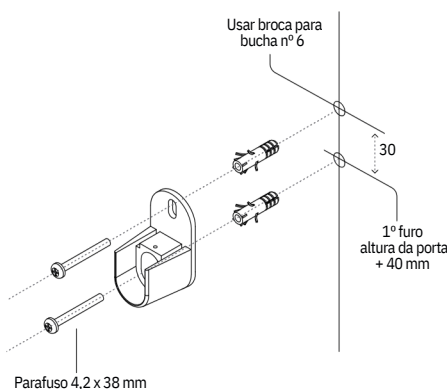
1



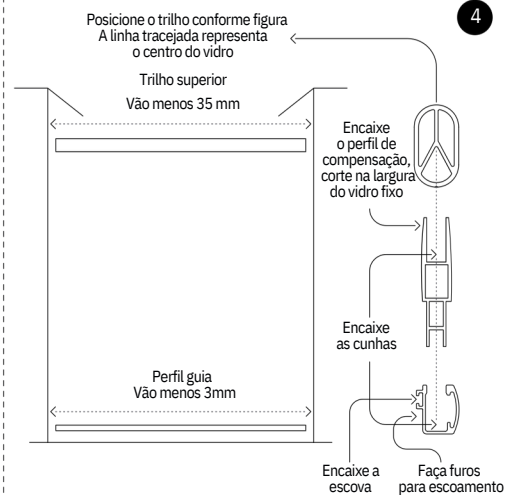
2



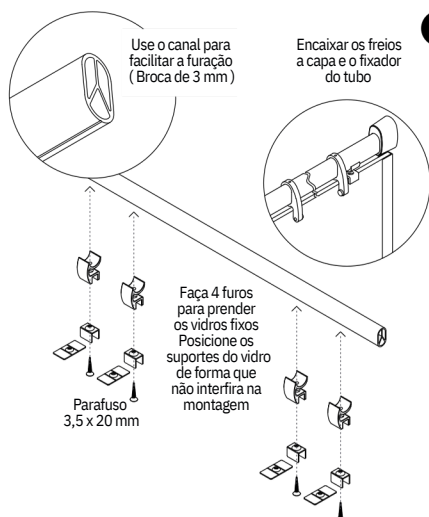
3



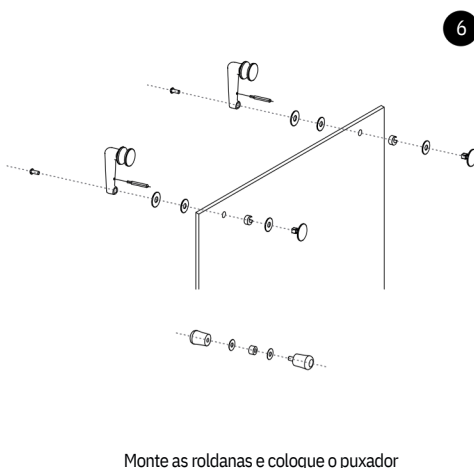
4



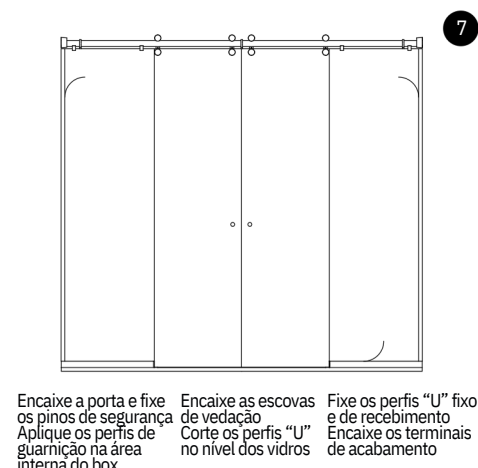
5



6



7



Para maiores informações



[facebook.com/interglasseevidence](https://facebook.com/interglasseevidence)  
[instagram.com/interglasseevidence](https://instagram.com/interglasseevidence)  
[pinterest.com/interglasseevidence](https://pinterest.com/interglasseevidence)  
[youtube.com/interglasseevidence](https://youtube.com/interglasseevidence)  
[contato@interglass.com.br](mailto:contato@interglass.com.br)  
 11 95093.6899



# Atenção instalador, leia atentamente nossas recomendações e oriente o seu cliente sobre os cuidados necessários com o kit box Evidence

B O X  
**EVIDENCE**  
F3  
dual

A garantia do produto cobre qualquer defeito de fabricação ou dano desde que dentro das normas de utilização, a partir da data de aquisição, comprovada mediante apresentação da nota fiscal de compra.

A presente garantia não será aplicada nas seguintes situações:

- Danos sofridos pelo produto em consequência de quedas acidentais, maus tratos, instalação incorreta, manuseio e armazenamento inadequado
- Danos causados à pintura do kit box Evidence por limpeza inadequada (produtos químicos, tais como: solvente, álcool, benzeno, querosene, cloro e abrasivo do tipo saponáceo)
- Danos causados aos acabamentos do kit box Evidence por limpeza inadequada (produtos abrasivos, tais como: lâ de aço, palha de aço e esponja multiuso dupla face)
- Descoloração da pintura do kit box Evidence pela incidência direta da luz solar
- Danos causados por objetos pontiagudos sobre a superfície da embalagem do kit box Evidence
- Danos causados pelo uso incorreto após a instalação (tecidos, toalhas ou roupas deixados sobre o trilho superior do kit box Evidence)
- Aplicação de peças não originais ou inadequadas, ou ainda adaptação de peças adicionais ao kit box Evidence
- Peças que apresentem desgaste natural pelo uso regular do kit box Evidence, tais como: roldanas, eixos e rodízios

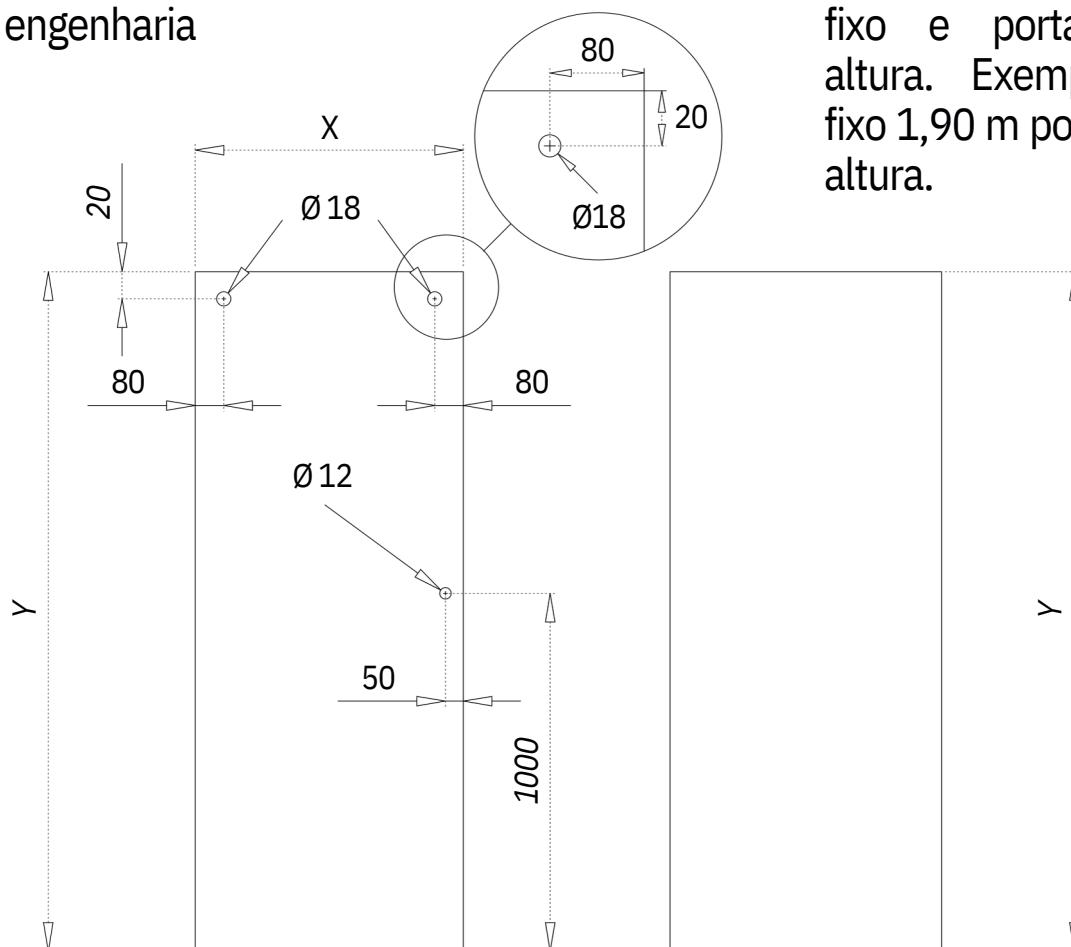
Solicite um profissional qualificado, a Interglass não se responsabiliza por qualquer defeito ou erro de instalação do kit box Evidence.

Utilize o kit box Evidence somente após o tempo de secagem de 24 horas do silicone.

Para limpeza do kit box Evidence utilize somente detergente neutro, água e um tecido macio.

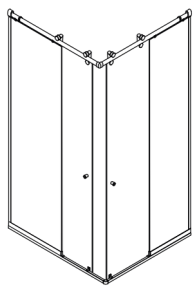
A manutenção do box Evidence deve ser executada a cada 12 meses por um profissional qualificado, conforme norma da ABNT-NBR 14207.

## Manual de recorte e furação para vidro engenharia



Para vidro engenharia, fixo e porta mesma altura. Exemplo, vidro fixo 1,90 m porta 1,90 m altura.

B O X  
**EVIDENCE**



C1

canto



**INTERRGLASS**

# Manual de montagem vidro padrão

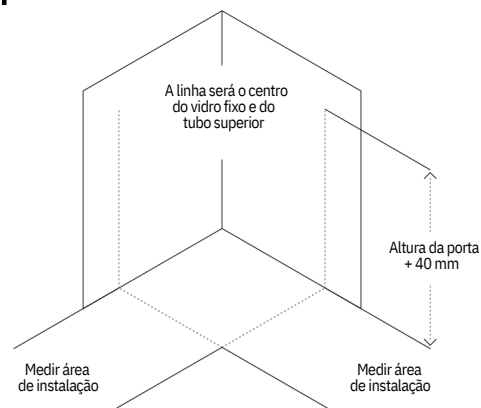
02.02.2022

- Siga as informações do manual de instalação
- Respeite os padrões especificados no manual
- Faça todas as medições atentamente
- Certifique-se que as peças estão bem encaixadas

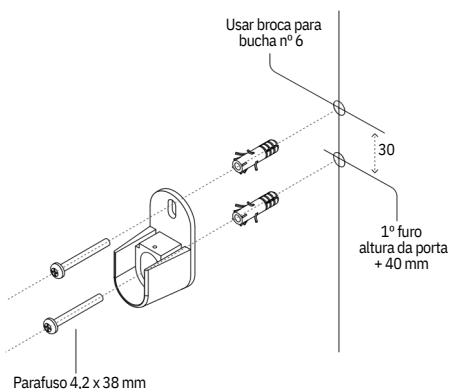
## ESPECIFICAÇÕES BOX EVIDENCE C1 CANTO

PORTA	VIDRO	VÃO
Máx. 550 mm 22 kg	Temperado 8 mm	Máx. 1250 x 1250 mm

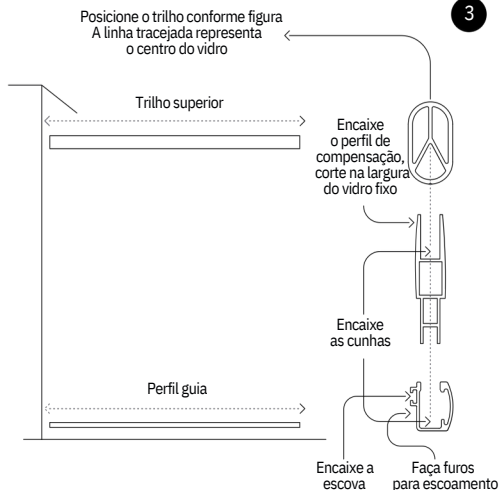
1



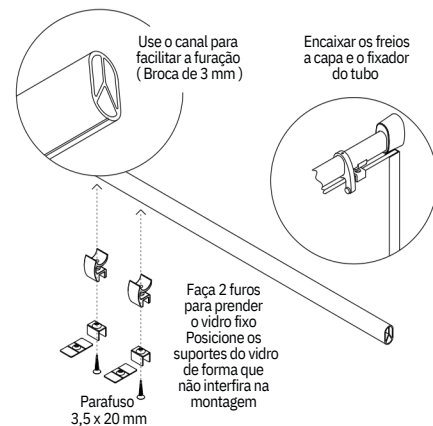
2



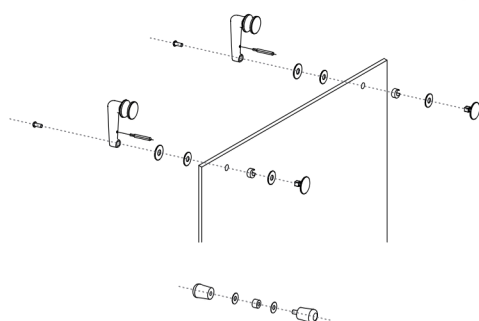
3



4

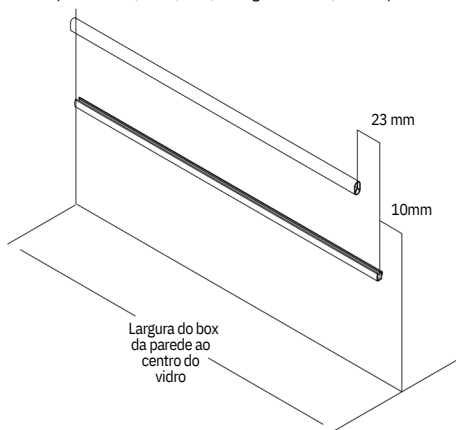


5

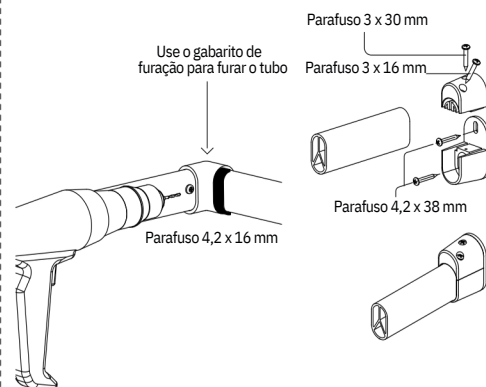


6

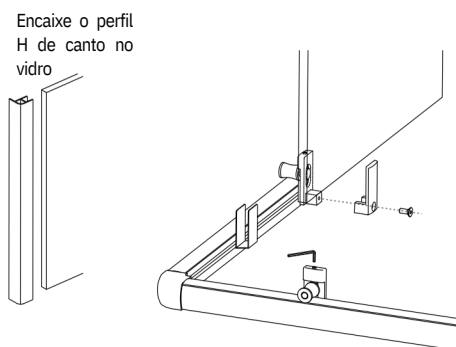
Corte o "perfil guia" 10 mm menor que a largura do box  
Corte o "tubo superior" 23 mm menor que o comprimento do "perfil guia"  
Exemplo: Box de 1,00 x 1,00 m, Perfil guia 990 mm, Perfil superior 967 mm



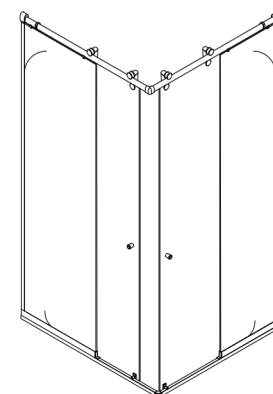
7



8



9



Para maiores informações

**INTERRGLASS**  
.com.br

facebook.com/interglassevidence  
instagram.com/interglassevidence  
pinterest.com/interglassevidence  
youtube.com/interglassevidence  
contato@interglass.com.br  
11 95093.6899

# Atenção instalador, leia atentamente nossas recomendações e oriente o seu cliente sobre os cuidados necessários com o kit box Evidence



A garantia do produto cobre qualquer defeito de fabricação ou dano desde que dentro das normas de utilização, a partir da data de aquisição, comprovada mediante apresentação da nota fiscal de compra.

A presente garantia não será aplicada nas seguintes situações:

- Danos sofridos pelo produto em consequência de quedas acidentais, maus tratos, instalação incorreta, manuseio e armazenamento inadequado
- Danos causados à pintura do kit box Evidence por limpeza inadequada (produtos químicos, tais como: solvente, álcool, benzeno, querosene, cloro e abrasivo do tipo saponáceo)
- Danos causados aos acabamentos do kit box Evidence por limpeza inadequada (produtos abrasivos, tais como: lã de aço, palha de aço e esponja multiuso dupla face)
- Descoloração da pintura do kit box Evidence pela incidência direta da luz solar
- Danos causados por objetos pontiagudos sobre a superfície da embalagem do kit box Evidence
- Danos causados pelo uso incorreto após a instalação (tecidos, toalhas ou roupas deixados sobre o trilho superior do kit box Evidence)
- Aplicação de peças não originais ou inadequadas, ou ainda adaptação de peças adicionais ao kit box Evidence
- Peças que apresentem desgaste natural pelo uso regular do kit box Evidence, tais como: roldanas, eixos e rodízios

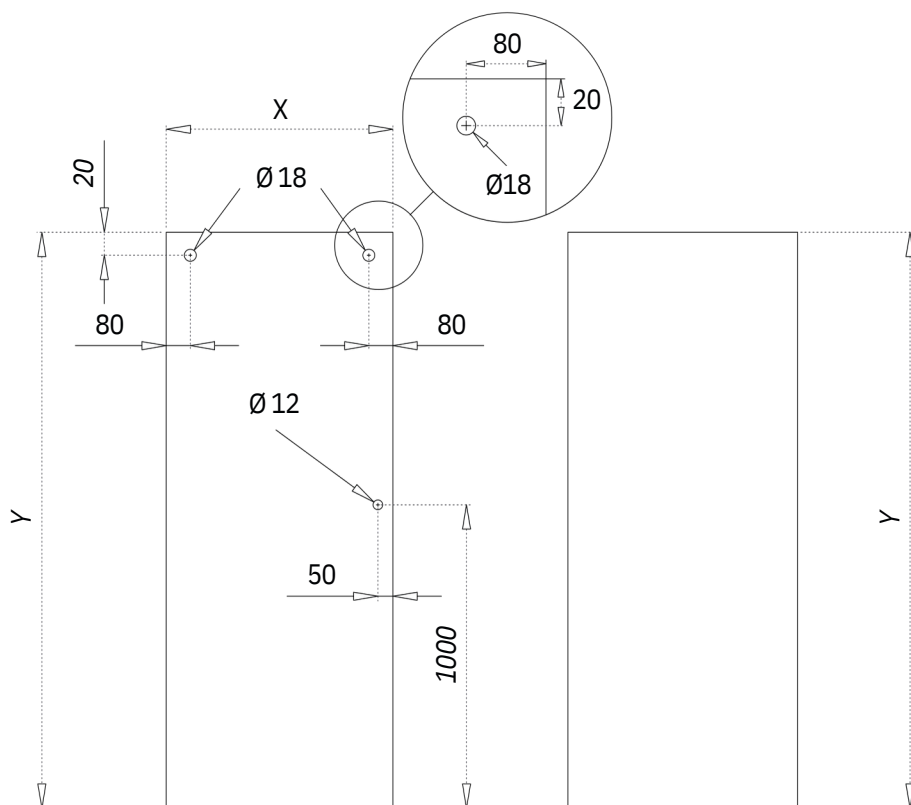
Solicite um profissional qualificado, a Interglass não se responsabiliza por qualquer defeito ou erro de instalação do kit box Evidence.

Utilize o kit box Evidence somente após o tempo de secagem de 24 horas do silicone.

Para limpeza do kit box Evidence utilize somente detergente neutro, água e um tecido macio.



























A manutenção do box Evidence deve ser executada a cada 12 meses por um profissional qualificado, conforme norma da ABNT-NBR 14207.

## Manual de recorte e furação para vidro engenharia



Para vidro engenharia, fixo e porta mesma altura. Exemplo, vidro fixo 1,90 m porta 1,90 m altura.

**INT**  **RGLASS**.com.br

	Acabamento		Perfil guia
	Terminal		Perfil click
	Arruela exêntrica		Perfil de compensação
	Suporte do vidro		Freio superior
	Fixador parede		Puxador
	Fixador do trilho		Trilho superior
	Batedor inferior		Capa
	Guia		Roldana
	Escova de vedação		Parafuso 3,5 x 15 mm
	Protetor do vidro		Parafuso 3,9 x 32 mm
	Parafuso 3 x 30 mm		Parafuso 3 x 16 mm
	Perfil H de canto		Bucha nº 6
	Perfil U 08 mm		Cotovelo inferior
	Cunha de regulação		Cotovelo superior
	Batedor		Carro cursor regulável
	Parafuso 4,2 x 38 mm		Parafuso 4,2 x 16 mm
	Perfil de guarnição		